

はっぴー

白鳳小学校 1年
学年だより No.1
令和3年4月6日



ご入学おめでとうございます



白鳳小学校の校庭には、1年生が入学してくるのを祝うように、色とりどりの花が咲きそろい、入学式を迎えることができました。令和3年度新入生93名の学校生活のスタートです。

今日から子どもたちはこの白鳳小学校でたくさんのことを学び、成長していきます。子どもたちは、期待と不安を抱えてのスタートになると思います。保護者の皆様には、毎日明るい笑顔で送り出してくださいませようよろしくお願いいたします。



学校では、一人一人の居場所を大切に、少しずつ学校生活に慣れるように配慮したいと思っています。そして、家庭と学校との連絡をしっかりと取り合って、子どもたちを見守ってあげたいと思います。

担任一同、1年後の成長を楽しみに一日一日を過ごしていきたいと思っています。ご協力よろしくよろしくお願いいたします。

1年生 担任

1組	担任	(赤)	松野 さとり	(まつの さとり)
2組	担任	(黄)	河合 美奈	(かわい みな)
3組	担任	(青)	江田 悦子	(えだ えつこ)



めあて

- ① 友だちと仲良く遊べる子
- ② きちんといいさつのできる子
- ③ 落ち着いて話が聞ける子

入学後しばらくは、学校生活に慣れさせることに力を入れながら、上記の目標を重点に指導していきたいと思います。

1年生は、友だちを覚えたり仲良くしたりすること、学校生活に必要な約束を知ること、時間にしがって行動することなど集団生活が上手にできるようになることが活動の中心になります。ご家庭でも、お子さんの話に耳を傾け、温かい目で見守りつつ、励ましの言葉をかけてほしいと思います。

おねがい

連絡を確実に



連絡帳について

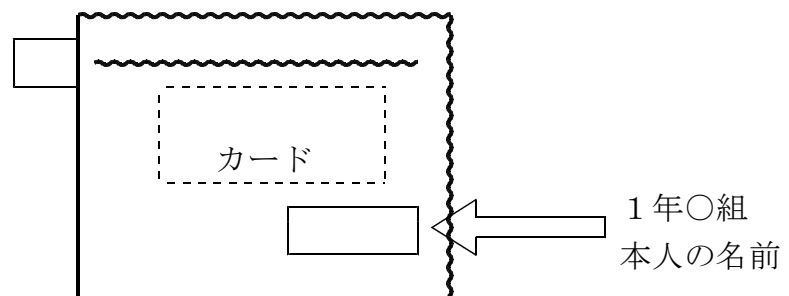
学校では、保護者の方一人一人と確実に連絡することを心がけています。もし、わからないことがありましたら、連絡帳に用件をお書きください。

- ☆ 毎日、連絡帳を確認してください。担任から連絡事項があった時は、必ず**保護者欄**に**サイン**または**押印**をお願いします。
- ☆ 欠席や遅刻をする場合は、原則として兄弟か同じ通学団の児童に連絡帳を担任の先生に届けてもらうよう頼んでください。
- ☆ 子ども一人だけでの登下校は安全上認めていませんので、病気などで遅刻や早退をする時は、教室または保健室まで来ていただき、直接担任か養護教諭と顔を合わせるようにしてください。



連絡帳袋について

- ※ カードに必要事項を記入して、外側のポケットに常時入れておいてください。
(「通学団会の教室」以外記入してください。詳細は、P.10 4をご覧ください。)



お知らせ

1. 学年だより

4月中は、学年だよりを毎週発行していきます。学習予定表も載せてありますので必ずお読みください。連絡帳袋に入れて持ち帰ります。そのほか、いろいろなプリントや配布物がありますので、**連絡帳・連絡帳袋の点検**を毎日よろしくお願いします。

2. 毎日学校に持ってくるもの

- 健康観察カード…毎朝検温し、健康状態と体温を記入してください。土日、祝日も記入してください。
- 学習…… ふでばこ《Bか2Bのえんぴつ4～5本、赤えんぴつ1本、消しゴム1個、直定規》
下敷き、連絡帳、連絡帳袋(くわしくは、「入学のてびき」P.5参照)
- その他…
 - ・ハンカチ、ティッシュ、名札、マスク
 - ・帽子(サイズが合わない場合は、現物を持って、スクールショップ青山Tel53-2234で交換してください。)
 - ・スーパーなどのビニール袋1枚、予備用マスク、予備用ハンカチ
交通安全ワッペン(黄色) * (ランドセルのポケットに入れておいてください。)



※ **持ち物には、すべてひらがなで記名してください。**

3. いつも学校に置いておくもの

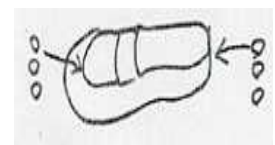
- 上靴(下駄箱に入れる)…毎週末に持ち帰ります。洗って月曜日に持たせてください。
- 体育館シューズ(袋に入れる)…学期末に持ち帰ります。

【4月7日(水)に持ってくるもの】

- 体操服(袋に入れる)…毎週末に持ち帰ります。洗って月曜日に持たせてください。

* **袋にも記名してください。**

上靴・体育館シューズは、**後ろ中央(たてがき)前甲(よこがき)**の2ヶ所にひらがなで氏名を書いてください。



【4月8日(木)に持ってくるもの】


- 置き傘……持ち手の上側と巻いて止めるところ2カ所にひらがなで記名してください(クラス不要)。

【4月9日(金)に持ってくるもの】

- 粘土ケース(ふたの小さい側面2カ所と箱の底に記名、中に記名した粘土べら)・粘土板(購入していません。今まで使っていたものを持たせてください。なければ用意をしてください。)
- 雑巾2枚…教室掃除に使います。名前は記入する必要はありません。子どもたちが扱いやすいように、薄めのものをお願いします。
- 今週(4/9)のみ、体操服と上靴は、学校に置いておきます。

【4月12日(月)に持ってくるもの】

- 道具箱……名前をひらがなで書き、下記のものを入れておいてください。
 - ① 自由帳 ② のり(ふたと本体に記名)
 - ③ クレパス(1本ずつ記名)
 - ④ クーピー(シールに書いて、セロハンテープで巻く。)
 - ⑤ マイネーム(名前ペン) ⑥ セロハンテープ ⑦ はさみ
 - ⑧ 数図ブロック、計算カード…すべての物に直に記名してください。カード類には、1枚1枚に記名してください。
(細かいものは、名前だけでもかまいません。他の物は、フルネームをひらがなで書いてください。)
- 新聞下じき(生活科や図工で使用。新聞紙1日分の周囲をガムテープで留めた物。*当日の見本参照。たんでも見えるところに、フルネームをひらがなで書いてください。)



4. 学校心臓検診調査票・健康手帳・保健調査票



【4月9日(金)までに持ってくるもの】

- 保健関係の書類
 - ※ 学校用連絡封筒(3年間使います)の中のプリントを見て、記入もれのないようにお願いします。
特に学校心臓検診調査票は、(裏側)〈質問1から質問4〉まで必ずご記入ください。
身長・体重については、担任が記入しますので、空欄のままで結構です。
健康手帳は、裏表紙の裏の右上に名前を書き、切り取り線ですべて切り取って下さい。書類はまとめて封筒に入れて提出してください。

5. 登下校

- 登校 通学団ごとに並んで来ます。8時20分頃までに学校に着きます。
 - 学習の準備・朝の会 8時30分～40分
 - 授業の始まり 8時45分～
 - ※ 始業式から4/23(金)まで、お世話係の児童が家に迎えに行きます。
 - 下校
 - ・ 一斉下校… 全校児童が通学団に分かれて一斉に下校します(雨天時学年下校ですが、1年生は、4月7・9日はお世話係と一緒に下校します。)
 - ・ 通学団下校… 通学団毎に下校します(下校時刻が通学団により若干異なることがあります)。4月8日は、天候に関わらず通学団会後お世話係と帰ります。
 - ・ 学年下校……方面ごとに集まって下校します。
- 5時間授業の日 14時45分頃 ※ 学校を出発する時刻のめやすです。
(5/6(木)から5時間授業が始まります。)

4月12日(月)～16日(金)までの下校

【15日まで11時45分頃、16日以降は13時20分頃学校出発予定 です。】

5つの方面に分けて、担任などが送ります。お迎え地点まで来ていただくようお願いします。都合でお迎えができない場合は、近所の方に必ず頼んでおいてください。一人になる地点まで下校の列に付き添い、見守っていただきますようお願いします。お子さんだけを連れて帰ることがないようにお願いします。



※ 名札に色分けしたシールが貼ってあります(地図は最後にあります)。

シールの色	通 学 団 名	お 迎 え 地 点
紫	霞ヶ丘北・中・南、印場元町北山	東名高速印場橋歩道橋西
赤	桜ヶ丘西 印場元町1③④⑤⑥	交差点の北西歩道 白鳳小学校北西交差点の南西側
黄	桜ヶ丘1・2、小幡緑地東、 平子ヶ丘1	はんのき歩道 ライオンズヒルズ桜ヶ丘 アサヒウエルスA・B 桜ヶ丘公園
青	白鳳東②③ 印場元町5①②③	セブンイレブン前
青星	児童クラブ	学校
橙	白鳳西、印場元町5④	白鳳小南西歩道橋東下
茶	印場元町1①②・2①②	白鳳小南西歩道橋西下
水	印場元町3・4 白鳳学童	瀬戸信用金庫角
黄緑	東名西	東名ガード下信号南東付近
ピンク	桜ヶ丘3 (サンハウス第二あさひの 以南)・旭前・白鳳東①⑤	白鳳小北東交差点の南東(美容院前)
	桜ヶ丘3 (サンハウス第二あさひの 以北)・平子ヶ丘2	サンハウス第二あさひの信号付近

* 児童クラブ・はくほう学童・学童アンへ通う児童で、自宅へ帰る場合は必ず連絡帳でお知らせ下さい。

4月の行事予定

- 6日(火) 入学式
7日(水) 始業式 [一斉下校] ※ 雨天の場合、お世話係と一緒に下校
8日(木) 通学団会 [通学団ごとに下校] 11:30頃
9日(金) 一斉下校 11:50頃
12日(月) 下校お迎え開始 (16日(金)まで) 下校11:45頃
15日(木) 地震避難訓練
16日(金) 給食開始、運動器身体測定 (体操服着用)、避難訓練予備日
下校お迎え最終
19日(月) 尿検査容器配布、心電図
20日(火) 尿検査回収
21日(水) 尿検査回収
22日(木) 学級写真
28日(水) 学級写真予備日(欠席者)
29日(木) 昭和の日



※ 4/16(金)から4/30(金)までは給食後下校、13:20頃

5月の予定

- 3日(月) 憲法記念日
4日(火) みどりの日
5日(水) こどもの日
6日(木) 校外学習(卓ヶ洞公園) (弁当)(雨天による延期の場合は、給食を食べるので、弁当はいりません。)
通常日課開始(5時間授業、下校13:45頃)、
4・5月集金口座振替日
7日(金) 視力・聴力検査、1年生アレルギー対応給食開始
13日(木) 耳鼻科検診
28日(金) 内科検診

今週・来週の予定

4/6(火)~4/13(火)

あくまでも予定です。

持ち物の準備がひとりでできるようになるまで一緒にしてあげてください。

日 (曜)	じかんわり 時間割	ぎょうじ 行事 げこうじこく (下校時刻)	おもな ^{がくしゅうないよう} 学習内容	ももの ^た 持ち物・その他
6 (火)	ぎょうじ がっかつ	にゅうがくしき 入学式	<ul style="list-style-type: none"> ・にゅうがくしきにさんかする ・がっこうせいかつ1 (せんせいやともだちにあう) 	
7 (水)	ぎょうじ こくご1/2 おんがく1/2	しぎょうしき 始業式 いつせいげこう 一斉下校 (10:50頃)	<ul style="list-style-type: none"> ・しぎょうしきにさんかする ・がっこうのきまり1 (といれのつかいかた・いろべつげこうのなら びかた1) ・「いいてんき」1 ・どんなうたがあるかな1 (しているうたをさがす) 	<p>きょうからランドセル ※ランドセルカバーをつけて</p> <ul style="list-style-type: none"> ・こくごのほん、のあと(この ひはのあとはあずかりま す。9にち(きん)にかえしま す)。 ・おんがくのほん ・たいそうふく(もちかえり ません)
8 (木)	①がっかつ ②がっかつ ③ぎょうじ	つうがくだんかい 通学団会 つうがくだんげ 通学団下 校 (11:30頃)	<ul style="list-style-type: none"> ・がっこうのきまり2 (げこうのしかた) ・くつばこのつかいかた) ・がっこうせいかつ2 (がっこうめぐり) ・つうがくだんかい 	<ul style="list-style-type: none"> ・おきがさ(なまえをかいて)
9 (金)	①がっかつ ②せいかつ ③がっかつ	いつせいげこう 一斉下校 (11:50頃)	<ul style="list-style-type: none"> ・がっこうのきまり3 (いろべつげこうのならびかた2) ・どきどきわくわく1ねんせい (せんせいやともだちとなかよくなる) ・がっこうのきまり4 (あいさつのしかた) ・がっこうのきまり5 (きょうかしよのおとのつかいかた、なまえを かく) 	<ul style="list-style-type: none"> ・ほけんかんけいのしよるい (がっこうようれんらくぶく ろにいれて) ・ぞうきん2まい ・ねんどけえす、ねんどべら ・ねんどばん ・せいかつのほん ・ひらがなすうじたのしいお けいこ(がっこうでほかん します)。

日 (曜)	じかんわり 時間割	ぎょうじ 行事 げこうじこく (下校時刻)	おもな <small>がくしゅうないよう</small> 学習内容	<small>もものた</small> 持ち物・その他
1 2 (月)	①せいかつ ②がっかつ 1/2 こくご1/2 ③おんがく 1/2 しょしゃ 1/2	<small>がくねん げこう</small> 学年下校 (11:45頃) <small>げこう</small> 下校 <small>むか かい</small> お迎え開 始	<ul style="list-style-type: none"> ・ がっこうのせいかつ1 (あいさつとへんじのしかた) ・ がっこうのきまり6 (ほうかのやくそく) ・ 「いいてんき」2 ・ どんなうたがあるかな2 (きよくにあわせてからだをうごかす) ・ がっこうのもじたんけん1 (みのまわりのもじをさがす) 	<ul style="list-style-type: none"> ・ どうぐばこ ・ すうずぶろっく、けいさん かあど(どうぐばこにいれ て) ・ せいかつのほん ・ こくごのほん ・ おんがくのほん ・ しょしゃのほん(がっこうで ほかんします)
1 3 (火)	①さんすう ②せいかつ ③こくご1/2 しょしゃ1/2	<small>がくねん げこう</small> 学年下校 (11:45頃)	<ul style="list-style-type: none"> ・ ほんのさしえをみる ・ がっこうのせいかつ2 (きがえのしかたとせいいつ のしかた) ・ 「いいてんき」3 ・ がっこうのもじたんけん2 (みつけたもじをかく) 	<ul style="list-style-type: none"> ・ さんすうのほん、のおと ・ こくごのほん ・ せいかつのほん

本日配布した物 (4/6)

左

- ◎ 黄色帽子
- ◎ 保健関係書類袋
 - ※袋内① 記入例のプリント
 - ② 保健調査票
 - ③ 記入例のプリント
 - ④ 心電図調査票
 - ⑤ 運動器検診実施のお知らせと「運動器検診保健調査票」提出のお願い
 - ⑥ 運動器検診保健調査票
 - ⑦ 健康手帳
- ◎ 教科書を入れる紙袋
- ◎ 教科書照合表
- ◎ 国語
- ◎ 書写
- ◎ 算数
- ◎ 生活
- ◎ 音楽
- ◎ 図工
- ◎ 道徳
- ◎ しぜんはともだち

右

- ◎ ビニール袋
 - ※袋内① 交通安全ワッペン
 - ② 交通安全マスコット
 - ③ あさびー反射板
 - ④ 防犯ブザー(ランドセルにつける)
 - ⑤ 油粘土ケース・粘土べら
(中身の粘土は学校保管)
 - ⑥ ランドセルカバー
 - ⑦ 自由帳
 - ⑧ プリント
 - ・ たいせつないのちとあんぜん
 - ・ 親子でまもる子どもの安全
 - ・ よいこの交通安全
 - ・ 小中学生総合保障制度
 - ⑨ 数図ブロック
 - ⑩ 計算カード
 - ⑪ 保護者用つり下げ名札
- ◎ 道具箱(箱内)
 - ① 連絡帳・連絡帳袋・健康観察カード
 - ② 国語ノート・算数ノート・自由帳
 - ③ クレパス
 - ④ のり
 - ⑤ はさみ
(左利き用のはさみに交換できます。
本日、お申し出ください)
 - ⑥ マイネームペン(記名用)
 - ⑦ クーピー
 - ⑧ セロハンテープ
 - ⑨ 「ひらがな・すうじたのしいおけいこ」
- ◎ 置き傘(本日、最後にお渡ししますので、名前を書いて、8日に持たせて下さい。)

☆ 道具箱の中の物は、家でご確認ください。不良品・不足がありましたら、連絡帳にてお知らせください。不良品につきましては、現品を添えてお知らせください。

今後のお知らせとお願い

1、水筒について

- 季節、天候に関わらず、体調管理の為に、こまめに給水させますので、毎日水筒を持たせてください。記名もお願いします。

2、学級写真について

- 4月22日(木)は学級写真です。欠席者は4月28日(水)に個別に撮影します。

3、給食について

- 4月16日(金)から、給食が始まります。
- ナフキンは、大人用の大判のハンカチ程度の大きさのもので結構です。
- 給食当番は、1週間単位で行います。金曜日にエプロンを持ち帰りますので、洗濯をし、月曜日に持たせてください。

4、連絡帳カードについて

- 連絡帳袋に入れるカードの「連絡帳をわたす人」の記入をお願いします。
書く人としては、以下の順に考えて下さい。
 - ① 自分の兄姉
 - ② お世話係になっている人
 - ③ 同じ通学団で、同学年の人
 - ④ 同じ通学団で、異学年の人

渡す人がお休みの場合もありますので、2名記入するようにお願いします。
二人とも兄弟姉妹はやめた方がよいです。(一人は、別世帯で。)2名依頼できない場合は、担任までご相談ください。

5、マスク・ハンカチについて

感染症予防のため、**全員毎日マスクを着用させて下さい**。記名もお願いします(紙マスクの場合も記名をお願いします)。**予備マスク、予備ハンカチも合わせてご用意ください**。

